

Chandelier lamp シャンデリアランプ

この度は、お買い上げ頂きまして誠にありがとうございます。この取扱説明書をよくお読みになり、正しくご使用ください。お読みになった後は大切に保管してください。



安全上のご注意

| | | | |
|--|---|---|---|
|  警告 | 誤った取扱をすると、人が死亡または重傷を負う可能性が想定される内容を示します。 |  注意 | 誤った取扱をすると、人が傷害(※1)を負ったり、物的損害(※2)の発生が想定される内容を示します。 |
|--|---|---|---|





※1-傷害とは、治癒に入院や長期の通院等を要しない、ケガや感電等をさします。
 ※2-物的損害とは、家屋や家財および家畜やペットにかかわる拡大損害を示します。

| | | | |
|--|---------------------|---|------------------|
|  禁止 | 禁止(してはいけないこと)を示します。 |  強制 | 強制(必ずすること)を示します。 |
|--|---------------------|---|------------------|

警告

| | |
|--|---|
|  分解禁止 | <ul style="list-style-type: none"> 絶対に分解・修理・改造は行わない。 ※製品の故障、感電や思わぬケガにつながるおそれがあります。 |
|  禁止 | <ul style="list-style-type: none"> 子供等取扱に不慣れな方だけで使わせたり、乳幼児の手の届くところで使わない。 ※思わぬケガの原因となります。 |

注意

| | |
|---|--|
|  禁止 | <ul style="list-style-type: none"> 本製品を本来の使用目的以外には使用しない。 子供の手の届く場所に保管しない。 乾電池の代用として充電式電池を使用しない。 ※思わぬケガや製品の故障の原因となります。 新しい電池と古い電池や、種類の異なる電池は併用しない。 ※思わぬケガや製品の故障の原因となります。 破損したら使用しない。 |
|  強制 | <ul style="list-style-type: none"> 長期間使用しない場合は、電池を抜いて保管する。 安定した場所で使用する。 |
|  ぬれ手禁止 | <ul style="list-style-type: none"> 濡れた手で電池の交換は行わない。 ※製品の故障、感電の原因となります。 |
|  水濡れ禁止 | <ul style="list-style-type: none"> 本体を水につけたり、水をかけたりしない。 ※思わぬケガや製品の故障の原因となります。 |

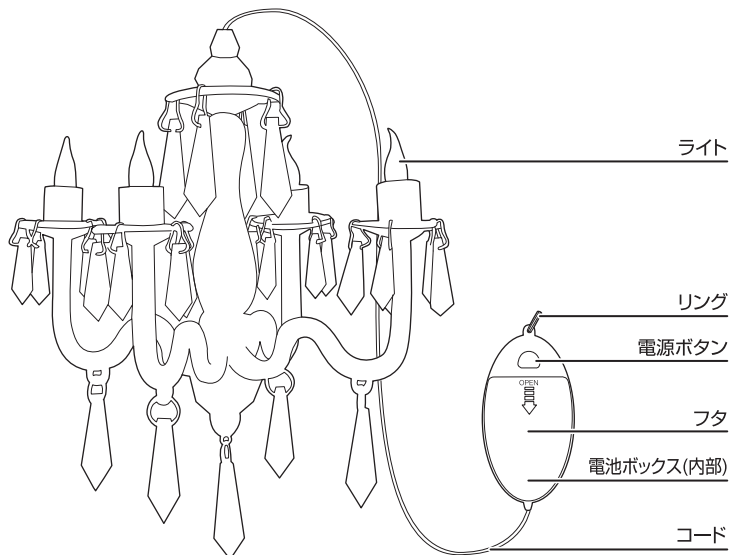
使用上のご注意

この内容を守らないと、製品の動作に問題が生じたり製品本体の故障や劣化につながります。

- 高温になる場所、直射日光の当たる場所への放置・保管・設置はおやめください。
- 落とす・ぶつける等、製品本体に強い衝撃を与えないでください。
- お手入れの際に、シンナー・ベンジン等の揮発性有機溶剤のご使用はおやめください。
- この製品は一般家庭用です。業務用でのご使用はご遠慮ください。

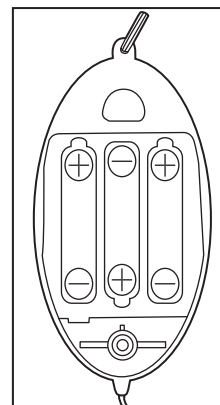
仕様

| | | |
|------|-------------------------|-----------|
| 寸法 | 約W16.5×D16.5×H19cm | コード:約30cm |
| 重量 | 約120g | |
| 材質 | アクリル 鉄 ABS | |
| 電源方式 | 乾電池式:単4形アルカリ乾電池3本使用(別売) | |



電池のセット

- ①電池ボックスのフタを開け、新しい単4形アルカリ乾電池3本(別売)を+、-の向きに気をつけてセットします。(右図参照)
- ②フタを元に戻します。



使用方法

- 必ず安定した場所でご使用ください。吊るす際は落下しないよう充分強度のある場所に設置してください。
- ①電源ボタンを押しライトを点灯させます。
⇒ライトがゆらゆら点灯します。
 - ②リングを掛けて本体を吊るします。
 - ③電源ボタンをもう一度押すと、ライトが消灯します。