



取扱説明書 保証書付 MCE-3531	<b>KEEP EMS BODY ROLLER</b> EMS ボディーローラー
---------------------------	--






この度はお買い上げ頂きまして誠にありがとうございます。取扱説明書をよくお読みになり正しくご使用下さい。お読みになった後は大切に保管して下さい。

安全上のご注意	
 警告	誤った取扱をすると、人が死亡または重傷を負う可能性が想定される内容を示します。
 注意	誤った取扱をすると、人が傷害(※1)を負ったり、物的損害(※2)の発生が想定される内容を示します。

※1 傷害とは、治療に入院や長期の通院等を要しない、けがや感電等をさします。  
 ※2 物的損害とは、家屋や家財および家畜やペットにかかわる拡大損害を示します。

 禁止	禁止(してはいけないこと)を示します。	 強制	強制(必ずすること)を示します。
---	---------------------	--	------------------

警告	
 分解禁止	・絶対に分解・修理・改造は行わない。 ※ 感電や思わぬけが、製品の故障に繋がる恐れがあります。
 禁止	・子供等取扱に不慣れな方だけで使わせたり、乳幼児の手の届くところで使用しない。 ※ 思わぬけがの原因となります。 ・1日の使用目安は10分を6セット(合計60分)までとし、連続して使用しない。また、同じ部位に連続して使用しない。 ・一度に強さを上げ過ぎない。※ 加減しながら調節して下さい。 ・下記の部位には使用しない。 ■頭部 ■顔 ■喉・首 ■心臓に近い箇所 ・下記のような方は絶対に本製品を使用しない。 ■ペースメーカー等の体内埋込型医療用電気機器を使用されている方 ■人工心肺等の生命維持用医療用電子機器を使用されている方 ■心電計等の装着形の医療用電子機器を使用されている方 ■病中、病後、療養中の方 ・次の様な場合は使用しない。 ■心臓疾患及び、不整脈の方 ■血圧が正常値ではない方 ■皮膚病患者、アレルギーをお持ちの方 ■熱がある場合、また体調が優れない場合 ■結核病患者の方 ■生理期間中、妊婦、療養中の方 ■肌が弱い方

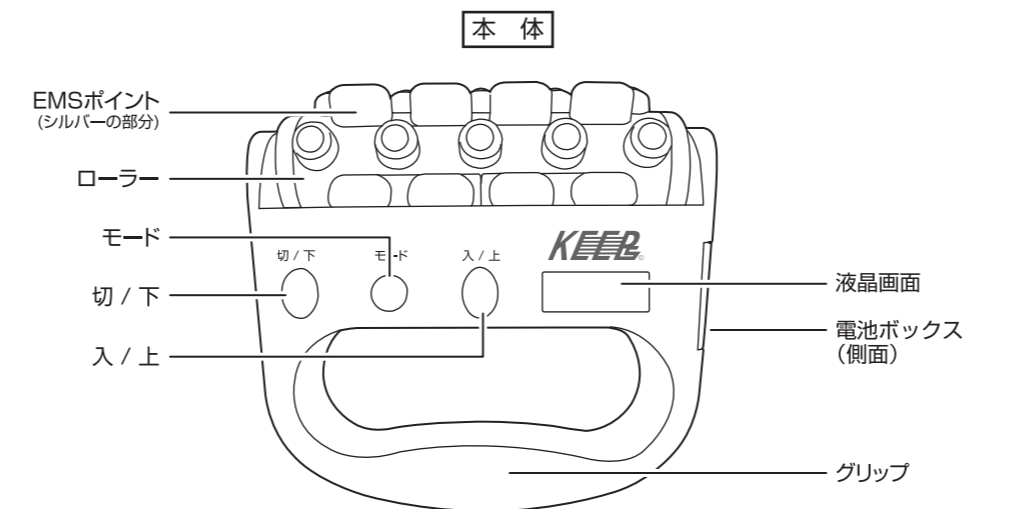
注意	
 禁止	・本製品を本来の使用目的以外には使用しない。 ・破損したら使用しない。 ・子供の手の届く場所に保管しない。
 強制	・お手入れの際は、必ず本体から電池を抜く。 ・必ずジェル又はクリーム等を塗ってから使用する。 ・使用しない時は、電池を抜いて保管する。 ・肌に合わない場合は使用を中止する。
 ぬれ手禁止	・濡れた手で電池の交換はしない。※ 感電や思わぬけが、製品の故障の原因となります。 ・濡れた手で扱わない。※ 感電や思わぬけが、製品の故障の原因となります。
 水ぬれ禁止	・本体を水につけたり、水をかけたりしない。※ 感電や思わぬけが、製品の故障の原因となります。
 水場使用禁止	・浴室などの水場で使用しない。※ 感電や思わぬけが、製品の故障の原因となります。

使用上のご注意
内容を守らないと製品の動作に問題が生じたり製品本体の故障や劣化に繋がる注意事項、又その他の注意を示します。

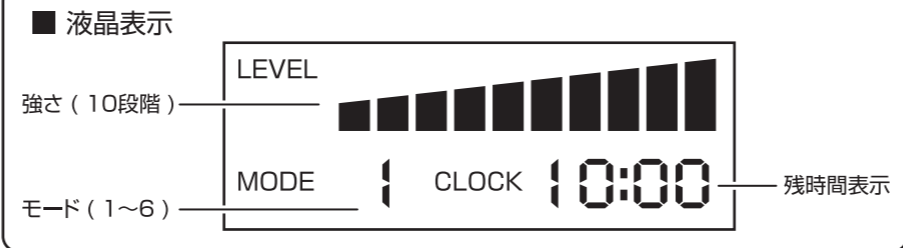
- 付属の電池はテスト用電池です。ご使用中の電源状態や動作・反応が弱くなった場合は、新しい市販電池を別途お買い求め下さい。
- 付属の電池はテスト用ですので、電池不良による不良品の受付は致しかねます。
- 付属のジェルが肌に合わない場合や無くなった場合は、市販のジェルやボディークリーム等もご使用頂けます。
- 効果には個人差があります。
- 高温になる場所、湿気が多い場所、直射日光の当たる場所への保管・放置はおやめ下さい。
- 落とす・ぶつける等、製品本体に強い衝撃を与えないで下さい。
- お手入れの際の、シンナー・ベンジン等の揮発性有機溶剤のご使用はおやめ下さい。
- 本製品は一般家庭用です。業務用でのご使用はおやめ下さい。

仕様		※ 商品の仕様及び外観等は、予告なく変更することがあります。			
寸法	約 W14×D5×H13cm	重量	約 200g	材質	ABS
電源方式	リチウム電池式：コイン形リチウム電池CR2032形1個(テスト用付属)	ジェル容量	約30ml		
ジェル成分	水 グリセリン PG カルボマー DEA メチルクロロインチアゾリノン				

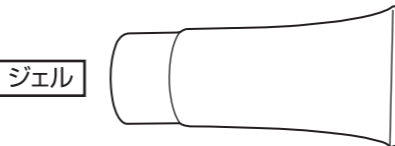
## 各部名称



※ 電気はEMSポイントから流れます。その他のローラー部分からは流れませんのでご注意ください。



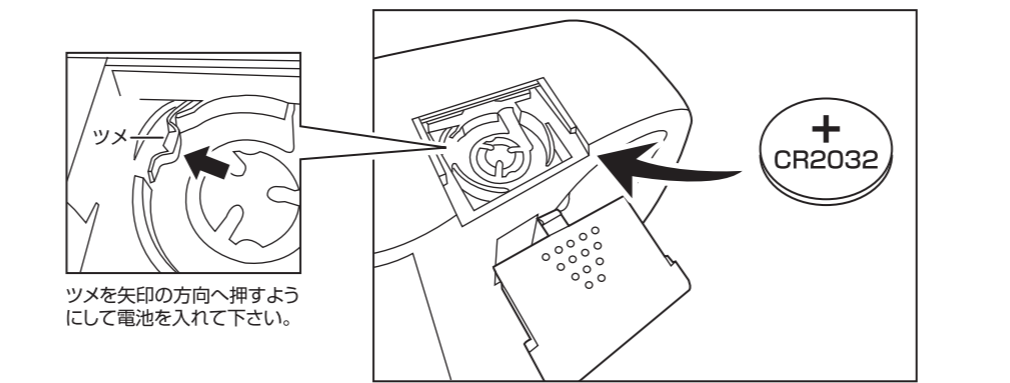
モード説明	
1: 短い動作と間隔の連続的なリズム	.....
2: 長い動作と間隔の連続的なリズム	-----
3: 非常に長い動作と間隔の連続的なリズム	-----
4: 複数のプログラムを組み合わせたリズム	-----
5: 複数のプログラムを組み合わせた長いリズム	-----
6: 長い動作と間隔の連続的な速いリズム	-----




## 電池のセット

- ① 本体側面の電池ボックスのフタを開け、新しいコイン形リチウム電池CR2032形1個(テスト用付属)を正しい向きにセットします。(下図参照)
- ② 電池を押さえながら、フタを閉めます。

※ 付属の電池はテスト用電池です。ご使用中の電源状態や動作・反応が弱くなった場合は、新しい市販電池を別途お買い求め下さい。  
 ※ 付属の電池はテスト用ですので、電池不良による不良品の受付は致しかねます。



## 使用方法

 必ずお守り下さい
● 必ず使用する部位にジェルを塗って下さい。ジェルを塗らないと、電気がうまく伝わりませんのでご注意ください。 ※ 付属のジェルが無くなった場合や肌に合わない場合は、市販のジェル又はボディークリームをご使用下さい。

- ① **入/上** ボタンを押し、電源を入れます。 ⇨ 液晶画面が表示されます。  
※ 約30秒間無操作の状態が続くと、自動的に液晶画面が消灯します。  
※ 電源を入れずにローラーのみでもご使用いただけます。

- ② モードボタンを押し、モード(1~6)を選択します。(【モード説明】参照)

- ③ **入/上** ボタンを押すと、動作がスタートします。

- ④ **入/上** ボタンと **切/下** ボタンを押して、強さ(10段階)を調節します。  
 → 強さアップ      → 強さダウン     ※ 強さはゆっくりと上げて下さい。

- ⑤ 腕・脚・お腹等、気になる部位にローラーをあててゆっくりと転がします。  
※ 電気はEMSポイントから流れます。その他のローラー部分からは流れませんのでご注意ください。

- ⑥ 約10分経過すると自動的に動作が停止し、電源が切れます。 ⇨ 液晶画面が消灯します。  
※ 残り時間は液晶画面の残時間表示で確認できます。

- モード・強さは動作中に変更することができます。モードを変更すると強さは1に戻ります。
- 途中で終了する場合は、**切/下** ボタンで強さを1まで下げ、もう一度 **切/下** ボタンを押します。  
⇨ 液晶表示が消え、電源が切れます。

※ 1日の使用目安は10分を6セット(合計60分)までとし、連続して使用しないで下さい。また、同じ部位に連続して使用しないで下さい。  
 ※ 肌に合わない場合は、すぐに使用を中止して下さい。  
 ※ 電池の残量が少なくなると、液晶表示が正しく表示されなくなる場合があります。液晶表示が正しく表示されない場合や、動作が弱くなった場合は電池を交換して下さい。

## お手入れ方法

- ※ お手入れの際は、必ず本体から電池を抜いて下さい。
- ※ 本体を水につけたり、水をかけたりしないで下さい。故障の原因となります。

- 本体が汚れた場合は、水で濡らしてかたく絞った布で汚れを拭き取って下さい。