

**KEEB** 取扱説明書 保証書付 MCE-3153 **EMS FITNESS MACHINE** EMS フィットネスマシーン



この度はお買い上げ頂きまして誠にありがとうございます。取扱説明書をよくお読みになり正しくご使用ください。お読みになった後は大切に保管してください。





**安全上のご注意**

	誤った取扱をすると、人が死亡または重傷を負う可能性が想定される内容を示します。		誤った取扱をすると、人が傷害(※1)を負ったり、物的損害(※2)の発生が想定される内容を示します。
---	---	---	---

※1 傷害とは、治療に入院や長期の通院等を要しない、ケガや火傷、感電等をさします。  
 ※2 物的損害とは、家屋や家財および家畜やペットにかかわる拡大損害を示します。

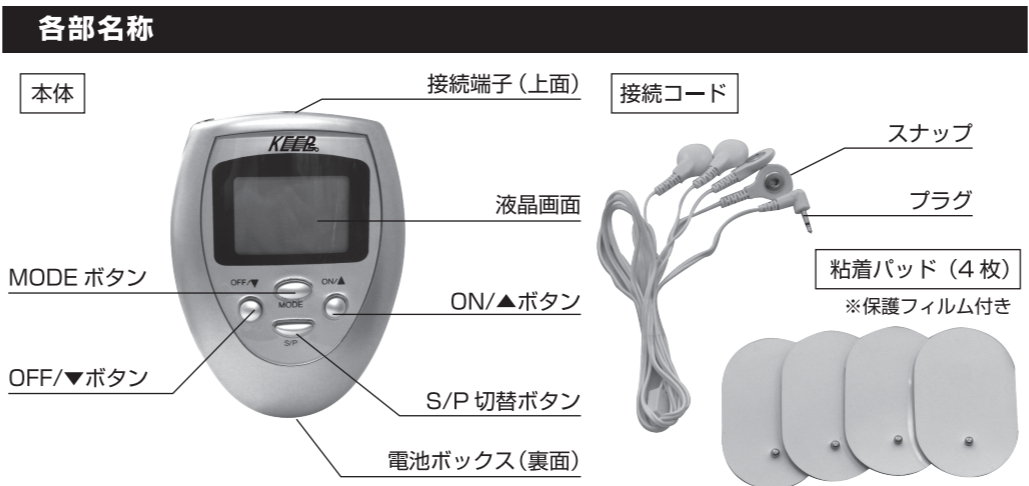
	禁止(してはいけないこと)を示します。		強制(必ずすること)を示します。
---	---------------------	---	------------------

 警告	
	絶対に分解・修理・改造は行わない。※製品の故障、感電や思わぬケガにつながるおそれがあります。
	<ul style="list-style-type: none"> <li>子供等取扱に不慣れな方だけで使わせたり、乳幼児の手の届くところで使用しない。※思わぬケガの原因となります。</li> <li>1日の使用目安は2~3回(1セット15分)までとし、連続して使用しない。</li> <li>一度に強さやスピードを上げ過ぎない。※加減しながら調節してください。</li> <li>睡眠時や運転時は使用しない。</li> </ul> <p><b>下記の様な方は絶対に本製品を使用しない。</b></p> <ul style="list-style-type: none"> <li>■ペースメーカー等の体内埋込型医療用電気機器を使用されている方。</li> <li>■人工心肺等の生命維持用医療用電子機器を使用されている方。</li> <li>■心電計等の装着形の医療用電子機器を使用されている方。</li> <li>■病中、病後、療養中の方</li> </ul> <p><b>次の様な場合は使用しない。</b></p> <ul style="list-style-type: none"> <li>■心臓疾患及び、不整脈の方。 ■血圧が正常値ではない方。</li> <li>■皮膚病患者、アレルギーをお持ちの方。 ■熱がある場合、また体調が優れない場合。</li> <li>■結核病患者の方。 ■生理期間中、妊婦、療養中の方。 ■肌が弱い方。</li> </ul>
	本体を水につけたり、水をかけたりしない。※感電・ショートの原因となります。
	浴室などの水場で使用しない。※感電・ショートの原因となります。
	濡れた手で扱わない。※感電・ショートの原因となります。
	必ず粘着パッド4枚全てを体に装着した状態で使用する。※粘着パッドを全て装着していない状態(4枚以下)で本体の電源を入れないでください。また、使用後は必ず本体の電源をOFFにしてから粘着パッドを外してください。使用中に粘着パッドが外れた場合は、必ず電源をOFFにしてください。そのままの状態(粘着パッドが4枚全て装着されていない状態)では使用しないでください。再度使用する場合は、粘着パッドを全て(4枚)貼付け、初めからご使用ください。

 注意	
	<ul style="list-style-type: none"> <li>本製品を本来の使用目的以外には使用しない。</li> <li>子供の手の届く場所に保管しない。</li> <li>乾電池の代用として充電式電池を使用しない。</li> <li>新しい電池と古い電池や種類の異なる電池は併用しない。</li> <li>破損したら使用しない。</li> </ul>
	濡れた手で電池の交換はしない。※製品の故障・感電の原因となります。
	使用しない時は、電池を抜いて保管する。

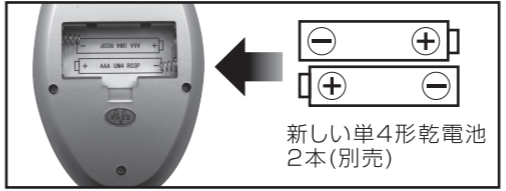
**使用上のご注意** この内容を守らないと製品の動作に問題が生じたり製品本体の故障につながります。

- 高温になる場所、湿気の多い場所、直射日光の当たる場所への保管・放置はしない。
- 落とす・ぶつける等、製品本体に強い衝撃を与えない。
- お手入れの際に、シンナー・ベンジン等の揮発性有機溶剤は使用しない。
- ご使用後は粘着パッドを水で軽く洗って乾かし、保護フィルムを貼付けて保管する。  
 ※保護フィルムを貼らずに放置すると、表面が乾いて粘着力が弱まる場合があります。
- 本製品は一般家庭用です。業務用又その他の用途でのご使用はおやめください。






**電池のセット**

本体の電池ボックスのフタを開け、新しい単4形乾電池2本(別売)を+、-の方向に気をつけてセットし、フタを元に戻します。



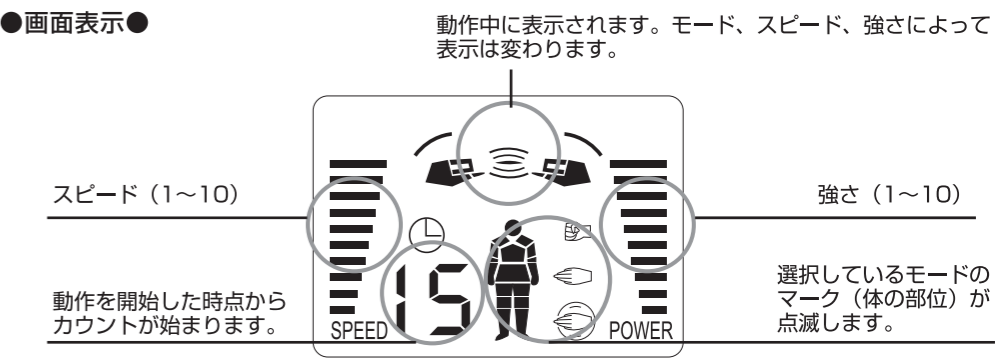
**使用方法**

	<ul style="list-style-type: none"> <li>1日の使用目安は2~3回(1セット15分)までとし、連続して使用しない。</li> <li>一度に強さやスピードを上げ過ぎない。※加減しながら調節してください。</li> <li>睡眠時や運転時は使用しない。</li> </ul> <p><b>次の様な方は絶対に使用しない。</b></p> <ul style="list-style-type: none"> <li>■ペースメーカー等の体内埋込型医療用電気機器を使用されている方</li> <li>■人工心肺等の生命維持用医療用電子機器を使用されている方</li> <li>■心電計等の装着形の医療用電子機器を使用されている方 ■病中、病後、療養中の方</li> </ul> <p><b>次の様な場合は使用しない。</b></p> <ul style="list-style-type: none"> <li>■心臓疾患及び不整脈の方 ■血圧が正常値ではない方 ■皮膚病患者、アレルギーをお持ちの方 ■熱がある場合又体調が優れない場合 ■結核病患者の方 ■生理期間中、妊婦、療養中の方 ■肌が弱い方</li> </ul>
	禁止
	強制







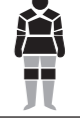

- ①接続コードのスナップに粘着パッドを全て(4枚)取り付けます。
  - ②本体上面の接続端子に、接続コードのプラグをさし込みます。
  - ③使用したい部位に粘着パッド全て(4枚)をしっかりと貼付けます。  
 ※粘着パッドを貼付けていないと、本体は動作しません。必ず4枚全て貼付けてご使用ください。
  - ④ON/▲ボタンを押すと電源が入り、画面が表示されます。  
 ※動作を開始(下記手順「6」)するまでは、無操作の状態が続くと、自動的に画面が消灯します。
  - ⑤MODE ボタンでモードを選びます。MODE ボタンを押す度に下記の順番でモードが切り替わります。(各モードの説明は右図「モードとリズムパターン」参照)
- モード1→モード2→モード3→肩モード→お腹モード→腕モード→関節モード→脚モード

- ⑥ON/▲ボタンを一度押すと動作がスタートします。
- ⑦ON/▲ボタンとOFF/▼ボタンで強さ(1~10)を調節します。  
 ON/▲ボタン→強さアップ    OFF/▼ボタン→強さダウン
- ⑧S/P 切替ボタンを一度押すとスピード調整に切り替わります。  
 ※S/P 切替ボタンを押すごとに【強さ】と【スピード】調整の切替ができます。
- ⑨ON/▲ボタンとOFF/▼ボタンでスピード(1~10)を調節します。  
 ON/▲ボタン→スピードアップ    OFF/▼ボタン→スピードダウン

- 動作が開始すると画面上で時間のカウントが開始され、15分経過すると自動的に動作が停止し、電源がOFF(画面消灯)になります。
- モード、強さ、スピードは動作中も調整/切替を行うことができます。モードを切り替えると強さとスピードは1に戻ります。
- 途中で停止する場合は、OFF/▼ボタンで強さを1まで下げ、もう一度OFF/▼ボタンを押すと動作が停止します。OFF/▼ボタンを押すか、そのまま無操作の状態が続くと画面は消灯します。



●モードとリズムパターン●

モード1		短い動作と間隔の連続的なリズム			
モード2		長い動作と間隔の連続的なリズム			
モード3		非常に長い動作と間隔の連続的なリズム			
肩モード		肩に使用する時に選択します。	関節モード		関節に使用する時に選択します。
お腹モード		お腹に使用する時に選択します。	脚モード		脚に使用する時に選択します。
腕モード		腕に使用する時に選択します。			

◆使用する部位に適したモードを選択してご使用ください。

- お手入れ方法●  
 ご使用後は粘着パッドを水で軽く洗って乾かし、保護フィルムを貼付けて保管してください。保護フィルムを貼らずに放置すると、表面が乾いて粘着力が弱まる場合があります。

仕 様	
外形寸法	本体:約 W7.5×D2.5×H10cm    接続コード:約110cm
重 量	約 100g(総重量)
材 質	鉄、ABS、PVC(非フタル酸)
電 源 方 式	乾電池式:単4形アルカリ乾電池2本(別売)