

取扱説明書
保証書付
ピンク:MCE-3528P
グレー:MCE-3528G

ヒーリングアイマスク
HEALING EYEMASK

この度は、お買い上げ頂きまして誠にありがとうございます。この取扱説明書をよくお読みになり、正しくご使用下さい。お読みになった後は大切に保管して下さい。

安全上のご注意

	誤った取扱をすると、人が死亡または重傷を負う可能性が想定される内容を示します。
	誤った取扱をすると、人が傷害(※1)を負ったり、物的傷害(※2)の発生が想定される内容を示します。

※1 傷害とは、治療に入院や長期の通院等を要しない、けがや感電等をさします。
※2 物的傷害とは、家屋や家財及び家畜やペットにかかわる拡大損害を示します。

	禁止 (してはいけないこと) を示します。		強制 (必ずすること) を示します。
--	-----------------------	--	--------------------

警告	
	絶対に分解・修理・改造は行わない。 ※感電や思わぬけが、製品の故障に繋がる恐れがあります。
	<ul style="list-style-type: none"> 子供等取扱に不慣れな方だけで使わせたり、乳幼児の手の届く所で使用しない。 ※感電や思わぬけがの原因となります。 下記のような方は絶対に本製品を使用しない。 <ul style="list-style-type: none"> ペースメーカー等の体内埋込型医療用電気機器を使用されている方 人工心肺等の生命維持用医療用電子機器を使用されている方 心電計等の装着形の医療用電子機器を使用されている方 病中、病後、療養中の方 次の様な場合は使用しない。 <ul style="list-style-type: none"> 心臓疾患及び、不整脈の方 血圧が正常値ではない方 皮膚病患者、アレルギーをお持ちの方 熱がある場合、また体調が優れない場合 結核病患者の方 生理期間中、妊婦、療養中の方 肌が弱い方
	禁止

注意	
	<ul style="list-style-type: none"> 本製品を本来の目的以外には使用しない。 破損したら使用しない。 子供の手の届く場所に保管しない。 乾電池の代用として充電式電池を使用しない。 ※思わぬけがや製品の故障の原因となります。 電子レンジは使用しない。 ※パッドが破裂する恐れがあります。
	<ul style="list-style-type: none"> 長時間使用しない場合は、電池を本体から外して保管する。 お手入れは必ず電池を抜いた状態で行う。 パッドを使用する際は、腕などの皮膚で温度を確かめてから使用する。
	濡れた手で電池の取扱いはしない。 ※感電の原因となります。
	水ぬれ禁止
	<ul style="list-style-type: none"> 本体を水につけたり、水をかけたりしない。 ※感電・ショートの原因となります。

使用上のご注意

内容を守らないと製品の動作に問題が生じたり製品本体の故障や劣化に繋がる注意事項、又その他の注意を示します。

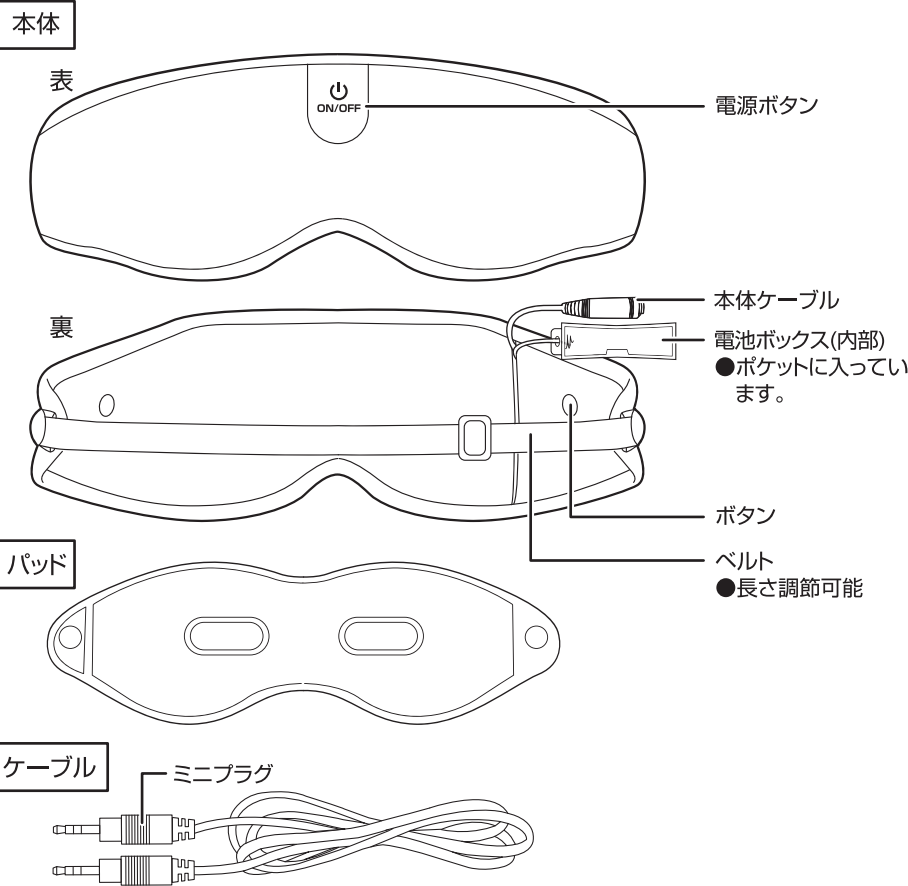
- 本体の電源ボタンを押して振動させる場合、連続使用時間をお守り下さい。使用回数の目安は1日2回で、連続使用時間は約10分です。
- パッドをぬるま湯で温める際、お湯の温度が高いとパッドが破裂する恐れがあります。必ず様子をみながら温めて下さい。
- パッドを冷凍庫で冷やす場合は、約30分以上冷やさないで下さい。
- 本体の振動が弱くなってきた場合は新しい乾電池と交換して下さい。
- ミニプラグを外す際は本体側のプラグをしっかり持って抜いて下さい。
- 高温になる場所、湿気が多い場所、直射日光の当たる場所への保管・放置はしないで下さい。
- 落とす・ぶつける等、製品本体に強い衝撃を与えないで下さい。
- お手入れの際に、シンナー・ベンジン等の揮発性有機溶剤は使用しないで下さい。
- 本製品は一般家庭用です。業務用のご使用はご遠慮下さい。

仕様	商品の仕様及び外観等は、予告なく変更することがあります。			
寸法	本体:約W30×D4×H10cm	ケーブル:約75cm	重量	約110g
材質	ABS、ナイロン、鋼		連続使用時間	約10分
電源方式	乾電池式:単4形アルカリ乾電池1本使用(別売)	振動数	約10500回/分	
セット内容	本体、パッド、ケーブル			

お客様サポート窓口
TEL:03-3829-5525 受付:月曜日～金曜日

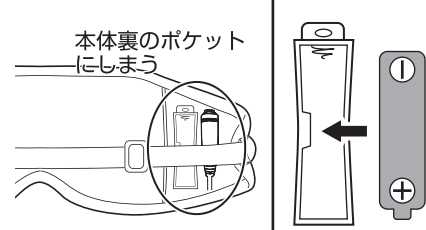
株式会社マクロス
〒130-0003 東京都墨田区横川3-9-3

各部名称



電池のセット

- ①本体裏のポケットから電池ボックスを取り出します。
- ②新しい単4形乾電池1本(別売)をプラス・マイナスの方向に気を付け、正しくセットします。(右図参照)
- ③本体裏のポケットに電池ボックス・本体ケーブルをしまします。(右図参照)

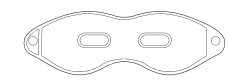


使用方法

本体の電源ボタンを押して振動させる場合、連続使用時間をお守り下さい。使用回数の目安は1日2回で、連続使用時間は約10分です。

- ①ベルトの長さを調節します。
- ②本体を装着します。
※本体裏を内側に装着して下さい。
- ③電源ボタンを押して電源をONにします。 ⇨振動します。
※電源ボタンをもう一度押すと、電源がOFFになります。

— パッドを取り付けて使用する場合 —
腕などの皮膚で温度を確かめてから、本体裏のボタンにパッドを取り付けて下さい。
※右図の向きでセットして下さい。

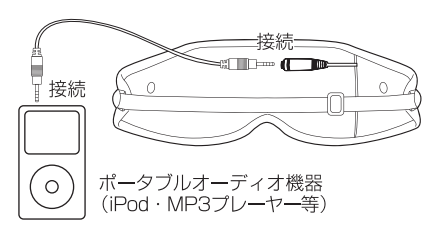


■温めて使用する■
パッドをぬるま湯で温めます。
※お湯の温度が高いとパッドが破裂する恐れがあります。必ず様子をみながら温めて下さい。
※電子レンジは絶対に使用しないで下さい。パッドが破裂する恐れがあります。

■冷やして使用する■
パッドをタオルなどの布に包み冷凍庫または冷蔵庫で約30分冷やします。
※冷凍庫で冷やす場合は、約30分以上冷やさないで下さい。製品の劣化の原因となります。

— 音楽を聴く場合 —

- ①本体裏のポケットから本体ケーブルを取り出し、ケーブルと接続します。
- ②ケーブルをポータブルオーディオ機器(iPod・MP3プレーヤー等)の音声出力端子に接続します。(右図参照)
- ③ポータブルオーディオ機器(iPod・MP3プレーヤー等)で曲を再生します。
※曲の選択や音量などは本体では操作できません。ポータブルオーディオ機器で操作して下さい。
※音量をいきなり上げないで下さい。
※ミニプラグを外す際は本体側のプラグをしっかり持って抜いて下さい。



お手入れ

※電池を抜いた状態で行って下さい。
※本体を水につけたり、水をかけたりしないで下さい。
本 体：乾いた清潔な布で拭いて下さい。
パッド：水を含ませ硬く絞った布で拭いて下さい。