



小型拡声器

この度はお買い上げ頂きまして誠にありがとうございます。この取扱説明書をよくお読みになり正しくご使用下さい。お読みになった後は、大切に保管して下さい。




安全上のご注意

	誤った取扱をすると、人が死亡または重傷を負う可能性が想定される内容を示します。
	誤った取扱をすると、人が傷害(※1)を負ったり、物的損害(※2)の発生が想定される内容を示します。




※1 傷害とは、治療に入院や長期の通院等を要しない、けがや火傷、感電等をさします。
※2 物的損害とは、家屋や家財および家畜やペットにかかわる拡大損害を示します。

	禁止(してはいけないこと)を示します。		強制(必ずすること)を示します。
--	---------------------	---	------------------

警告

	絶対に分解・修理・改造は行わない。 ※製品の故障、感電や思わぬけがにつながるおそれがあります。
	子供等取扱に不慣れな方だけで使わせたり、乳幼児の手の届くところで使用しない。 ・ 耳の側で使用しない。
	本体を水につけたり、水をかけたりしない。 ※感電・故障の原因となります。

注意

	<ul style="list-style-type: none"> 本製品を本来の使用目的以外には使用しない。 破損したら使用しない。 子供の手の届く場所に保管しない。 新しい電池と古い電池や種類の異なる電池は併用しない。 乾電池の代用として充電電池を使用しない。
	<ul style="list-style-type: none"> 長期間使用しない場合は、電池を抜いて保管する。 雨等の水がかからない場所で使用する。 安定した場所で使用する。 電源スイッチをONにする前に音量ダイヤルを回し音量を最小にする。 ※音量が大きい状態に設定されていると、ご使用の際に突然大きな音が鳴り危険です。
	濡れた手で電池の交換はしない。 ※製品の故障・感電の原因となります。

使用上のご注意

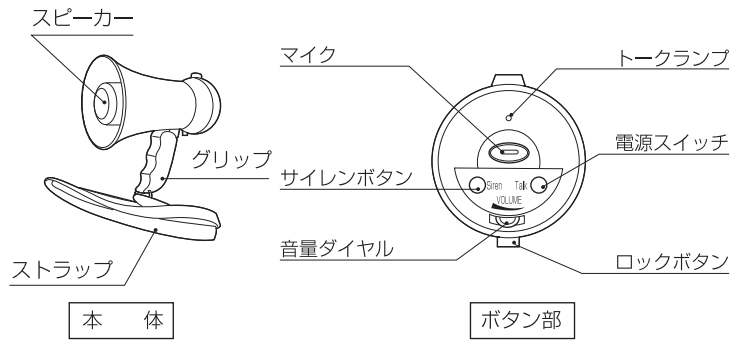
この内容を守らないと製品の動作に問題が生じたり製品本体の故障に繋がります。

- 高温になる場所、湿気の多い場所、直射日光の当たる場所への保管放置はしないで下さい。
- 落とす・ぶつける等、製品本体に強い衝撃を与えないで下さい。
- お手入れの際の、シンナー・ベンジン等の揮発性有機溶剤のご使用はご遠慮下さい。
- 火気に近づけないで下さい。
- 本製品は一般家庭用です。業務用でのご使用はおやめ下さい。

仕様

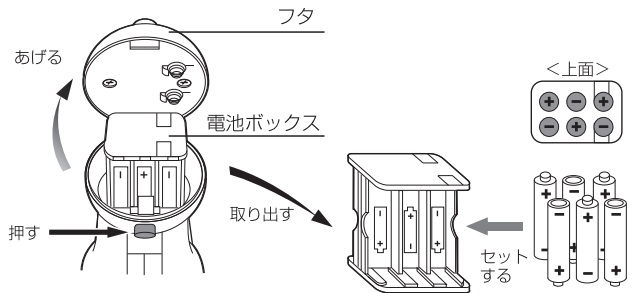
寸法	約W15.5×D10×H15.5cm
重量	約260g
材質	ABS 鉄鋼 ナイロン
電源方式	乾電池式：単3形アルカリ乾電池6本(別売)
サイレン	97dB ±1

各部名称



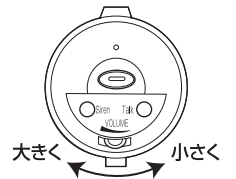
電池のセット

- ①ロックボタンを押して電池ボックスのフタを開けます。
- ②電池ボックスを取り出します。
- ③新しい単3形乾電池6本(別売)を正しい方向にセットします。
- ④電池ボックスを本体に戻し、フタをしっかりと閉めます。



使用方法

- 電源スイッチをONにする前に音量ダイヤルを回し音量を最小にして下さい。
- ※音量が大きい状態に設定されていると、ご使用の際に突然大きな音が鳴り危険です。
- 耳の側で使用しないで下さい。



- ①電源スイッチを押し電源をONにします。
⇒トークランプが点灯します。
- ②マイクに向かって話します。
- マイクから出る声の大きさは音量ダイヤルで調節できます。

【サイレンを鳴らす】

- ①電源スイッチを押し電源をONにします。
⇒トークランプが点灯します。
- ②サイレンボタンを押します。
⇒サイレンが鳴ります。
- サイレンの音の大きさは音量ダイヤルで調節できます。

【収納】

- グリップを折りたたんで収納できます。(右図参照)

