

more + life design

USBアロマ空気清浄器
ブチクウリア

Petit Kuria

この度は、お買い上げ頂きまして誠にありがとうございます。この取扱説明書をよくお読みになり、正しくご使用ください。お読みになった後は大切に保管してください。



安全上のご注意

| | | | |
|--|---|---|---|
|  | 誤った取扱をすると、人が死亡または重傷を負う可能性が想定される内容を示します。 |  | 誤った取扱をすると、人が傷害(※1)を負ったり、物的損害(※2)の発生が想定される内容を示します。 |
|--|---|---|---|




※1-傷害とは、治療に入院や長期の通院等を要しない、ケガや感電等をさします。
 ※2-物的損害とは、家屋や家財および家畜やペットにかかわる拡大損害を示します。

| | | | |
|--|---------------------|---|------------------|
|  | 禁止(してはいけないこと)を示します。 |  | 強制(必ずすること)を示します。 |
|--|---------------------|---|------------------|

警告

| | | |
|--|------|--|
|  | 分解禁止 | ・絶対に分解・修理・改造は行わない。 ※製品の故障、感電や思わぬケガにつながるおそれがあります。 |
|  | 禁止 | ・子供等取扱に不慣れな方だけで使わせたり、乳幼児の手の届くところで使わない。 ※感電や思わぬケガの原因となります。 |

注意

| | | |
|--|-------|---|
|  | 禁止 | ・本製品を本来の使用目的以外には使用しない。 ・子供の手の届く場所に保管しない。 ・破損したら使用しない。 ・不安定な場所で使用しない。 |
|  | 強制 | ・USBケーブルを抜き差しする際は、必ずコネクタ部分を持って抜く。 ・必ず水を入れた状態で使用する。 |
|  | 水濡れ禁止 | ・本体を水につけたり、水をかけたりしない。 ※思わぬケガや製品の故障の原因となります。 ・絶対に水気のある場所、水がかかると可能性のある場所で使用しない。 |

使用上のご注意

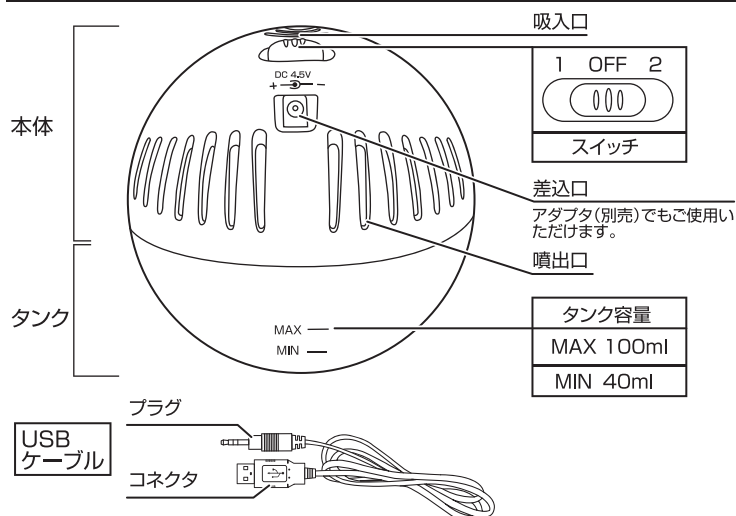
この内容を守らないと、製品の動作に問題が生じたり製品本体の故障や劣化につながります。

- ・連続使用時間はお守りください。USBで使用する場合の連続使用時間は約8時間です。連続使用時間を超えて使用する場合は、電源をOFFにしUSBケーブルをパソコンのUSB端子から抜き、本体を休ませてから再度ご使用ください。アダプタ(別売)で使用する場合の連続使用時間は約8時間です。連続使用時間を超えて使用する場合は、電源をOFFにしアダプタをコンセントから抜き、本体を休ませてから再度ご使用ください。
- ・ご使用になるアロマオイルについて
本製品に使用するアロマオイルは市販のものをご使用ください。それ以外のものを使用すると本体の故障につながりますのでご注意ください。
- ・本製品のセットにアロマオイルは含まれません。
- ・雑菌発生の予防の為、タンクと本体は毎日お手入れをしてください。
- ・タンクの容量は、最大約100mlです。規定量以上入れないでください。
- ・本体内部が濡れたまま、軸を上に向けるような置き方をしないでください。
- ・電源がONの状態ではタンクから本体を外さないでください。
- ・高温になる場所、直射日光の当たる場所への放置・保管はおやめください。
- ・落とす・ぶつける等、製品本体に強い衝撃を与えないでください。
- ・お手入れの際に、シンナー・ベンジン等の揮発性有機溶剤は使用しないでください。
- ・この製品は一般家庭用です。業務用でのご使用はご遠慮ください。

仕様

| | |
|----------|-------------------------------------|
| 寸法 | 約φ11×H10.5cm USBケーブル:約170cm |
| 重量 | 約200g |
| 材質 | PP、PET |
| 電源方式 | USB接続電源、交流式:アダプタ接続(別売) |
| タンク容量 | MIN(最小)40ml、MAX(最大)100ml |
| アダプタ(別売) | DC4.5V 450mA、プラグサイズ:3mm、極性: + — — — |
| 連続使用時間 | USBケーブル接続:8時間、アダプタ接続(別売):8時間 |

各部名称



使用方法

- タンクをよく洗ってからご使用ください。
- ①本体とタンクを持ち、矢印の方向に回して外します。(右図参照)
- ②タンクに水を入れ、安定した場所に置きます。
※タンク容量は最大約100ml～最小約40mlです。容量はお守りください。
※お好みに応じてアロマオイルを1滴垂らしてください。
※本製品のセットにアロマオイルは含まれません。市販の物をお買い求めの上ご使用ください。
- ③タンクのミゾと本体裏のツメを合わせ、回して取り付けます。(右図参照)
※タンクが本体にしっかりとセットされていない場合、転倒や水の飛び散り等の恐れがあります。必ずタンクは本体にしっかりと取り付けてください。
- ④USBケーブルのプラグを本体の差込口に接続し、USBのコネクタをパソコンのUSB端子に接続します。
アダプタ(別売)を使用する場合
⇒DC4.5V 450mA、プラグサイズ:3mm、極性:+ — — —
- ⑤スイッチ1にすると、軸が回転します。スイッチを2にすると、軸が回転し本体内側のライトが点灯します。
スイッチ1⇒軸が回転 スwitch2⇒軸が回転し、ライトが点灯

※ご使用になるアロマオイルについて
本製品に使用するアロマオイルは市販のものをご使用ください。それ以外のものを使用すると本体の故障につながりますのでご注意ください。

- ・連続使用時間はお守りください。USBで使用する場合の連続使用時間は約8時間です。連続使用時間を超えて使用する場合は、電源をOFFにしUSBケーブルをパソコンのUSB端子から抜き、本体を休ませてから再度ご使用ください。アダプタ(別売)で使用する場合の連続使用時間は約8時間です。連続使用時間を超えて使用する場合は、電源をOFFにしアダプタをコンセントから抜き、本体を休ませてから再度ご使用ください。

お手入れ方法

- ・お手入れをする際には、スイッチをOFFにしてプラグを差込口から抜いてください。
- ・お手入れの際に、シンナー・ベンジン等の揮発性有機溶剤は使用しないでください。
- ・本体を水につけたり、水をかけたりしないでください。

毎日のお手入れ

- 本体…乾いた柔らかいタオルで軽く拭いてください。
※本体内部が濡れたまま、軸を上に向けるような置き方をしないでください。水滴が本体内部に入り、故障につながります。(右図参照)
- タンク…残った水は捨て、よく洗ってください。

1日以上使用しない時、長期間保管する時

- 毎日のお手入れを行い、よく乾燥させてから直射日光を避けて保管してください。

