

BLACK : MCE-3460
R E D : MCE-3461

ROOM LIGHT

この度はお買い上げ頂きまして誠にありがとうございます。この取扱説明書をよくお読みになり正しくご使用下さい。お読みになった後は、大切に保管して下さい。


安全上のご注意


	誤った取扱をすると、人が死亡または重傷を負う可能性が想定される内容を示します。		誤った取扱をすると、人が傷害(※1)を負ったり、物的損害(※2)の発生が想定される内容を示します。
--	---	---	---


※1 傷害とは、治療に入院や長期の通院等を要しない、けがや火傷・感電等を示します。
※2 物的損害とは、家屋や家財および家畜やペットにかかわる拡大損害を示します。

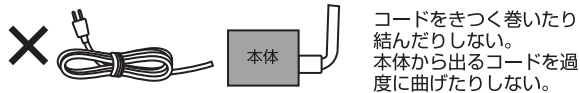
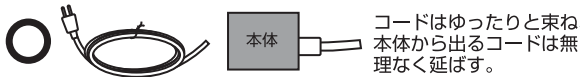
	禁止(してはいけないこと)を示します。		強制(必ずすること)を示します。
--	---------------------	---	------------------


警告

 分解禁止
・絶対に分解・修理・改造は行わない。
※製品の故障、思わぬけがにつながるおそれがあります。


 禁止
・子供等取扱に不慣れな方だけで使わせたり、乳幼児の手の届くところで使わない。※思わぬけがの原因となります。
・コードやプラグを破損するようなことはしない。
※感電、ショート、火災の原因となります。
・コードやプラグが痛んだり、コンセントの差し込みが緩い時は使用しない。
※感電、ショート、火災の原因となります。

 強制
・必ず交流 100V で使用する。
・プラグは根元まで確実に差し込む。
・プラグのほこり等は定期的にとる。
・コードの取り扱いには下記の内容を守る。
●コードを本体に巻き付けない。 ●コードをドア等で挟まない。
●コードの上に物を置かない。 ●コードを過度に曲げない。
●コードをきつく束ねたり結んだりしない。 ●コードをねじらない。
●コードを引っぱってプラグを抜かない。
※コードの誤った取り扱いは断線火災事故につながります。





 水場使用禁止
・浴室などの水場で使用しない。※製品の故障や感電の原因となります。


 水ぬれ禁止
・本体を水につけたり、水をかけたりしない。
※感電・故障の原因となります。

 ぬれ手禁止
・濡れた手でプラグの抜き差しはしない。
※感電の原因となります。

注意

 禁止
・子供の手の届く場所に保管しない。 ・破損したら使用しない。
・不安定なところで使用しない。 ・タコ足配線はしない。
・かさに布等をかけない。※発火の原因となります。
・本製品を本来の使用目的以外には使用しない。
・使用中や使用直後は電球に触れない。
※電球が大変高温になっている為、火傷の原因となります。

 強制
・電球の交換は、使用後十分な時間を置き、電球の熱が完全に冷めてから行う。
・側を離れる場合は電源スイッチを切る。

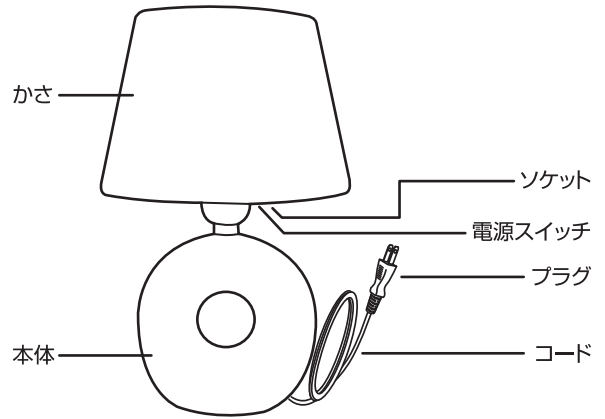
 プラグを抜く
・使用時以外はプラグをコンセントから抜く。

使用上のご注意

この内容を守らないと、製品の動作に問題が生じたり、故障や劣化につながります。

- 落とす・ぶつける等、製品本体に強い衝撃を与えないで下さい。
- 本体の上に物を置かないで下さい。
- お手入れの際に、シンナー・ベンジン等の揮発性有機溶剤は使用しないで下さい。
- この製品は一般家庭用です。業務用での使用はご遠慮下さい。

各部名称

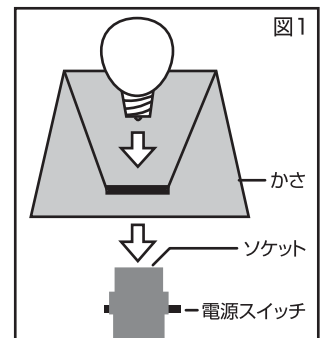


使用方法

電球は別売です。まずはじめに、新しい電球を1個をご用意下さい。

ご用意いただく電球は、、、 **口金：E26形** **消費電力：最大40Wまで**

- ① 本体にかさをかがせます。
- ② 電球(別売)をソケットにセットします。(図1参照)
- ③ 電源スイッチがOFFになっている事を確認し、コンセントにプラグを差し込みます。(図2参照)
- ④ 電源スイッチをONにし、電源を入れます。(図3参照)
⇒ライトが点灯します。
- ⑤ 消灯する場合は、電源スイッチをOFFにします。



- ※ 安定した場所でご使用下さい。
- ※ 側を離れる場合は必ず電源スイッチをお切り下さい。
- ※ 使用中や使用直後は電球が高温になります。絶対に電球に触れないで下さい。
- ※ 電球の交換は電球が完全に冷めるまで十分に時間を置いてから行って下さい。

お手入れ方法

- ※ お手入れは電球が完全に冷めるまで十分に時間を置いてから行って下さい。
- ※ お手入れの前にプラグをコンセントから抜いて下さい。
- 水を含ませ、硬くしぼった布で軽く拭いて下さい。
- こまめに電球も拭いて下さい。

仕様

寸法	約φ18×H26.5cm	重量	約500g
コード	約155cm	電源方式	交流式
材質	陶 PS PF ナイロン PVC(非フタル酸)	定格電圧	100V
電球	口金E26形 最大40Wまで(別売)	定格周波数	50/60Hz