



この度はお買い上げ頂きまして誠にありがとうございます。この取扱説明書をよくお読みになり正しくご使用下さい。お読みになった後は、大切に保管して下さい。

安全上のご注意

⚠ 警告	誤った取扱をすると、人が死亡または重傷を負う可能性が想定される内容を示します。	⚠ 注意	誤った取扱をすると、人が傷害(※1)を負ったり、物的損害(※2)の発生が想定される内容を示します。
---------	---	---------	---

※1 傷害とは、治療に入院や長期の通院等を要しない、ケガや感電等をさします。
※2 物的損害とは、家屋や家財および家畜やペットにかかわる拡大損害を示します。

🚫 禁止	禁止(してはいけないこと)を示します。	🛑 強制	強制(必ずすること)を示します。
---------	---------------------	---------	------------------

⚠ 警告			
🚫 分解禁止	・絶対に分解・修理・改造は行わない。※製品の故障、思わぬケガに繋がる恐れがあります。	🚫 禁止	・子供等取扱に不慣れな方だけで使わせたり、乳幼児の手の届くところで使わない。※思わぬケガの原因となります。

⚠ 注意			
🚫 禁止	<ul style="list-style-type: none"> ・本製品を本来の使用目的以外には使用しない。 ・破損したら使用しない。 ・子供の手の届く場所に保管しない。 ・乾電池の代用として充電式電池を使用しない。 ※思わぬケガや製品の故障の原因となります。 ・新しい電池と古い電池や種類の異なる電池は併用しない。 ※思わぬケガや製品の故障の原因となります。 ・同じ箇所約2分以上あて続けず。 ・傷等がある肌には使用しない。 		
🛑 強制	<ul style="list-style-type: none"> ・長期間使用しない時は、電池を抜いて保管する。 ・お手入れの際は、必ず本体から電池を抜く。 ・使用中に気分が悪くなったり肌に異常が現れた際には、使用を中止する。 ・使用時間の目安を守る。※一回の使用時間の目安は約10分です。使用時間はお守り下さい。また一日の使用回数は3回までです。使用時間以内・使用回数以内であっても、肌に異常がでた場合は使用を中止して下さい。 		
🚫 ぬれ手禁止	・濡れた手で電池の交換はしない。※製品の故障・感電の原因となります。	🚫 水ぬれ禁止	・本体を水につけたり、水をかけたりしない。※思わぬケガや製品の故障の原因となります。

使用上のご注意

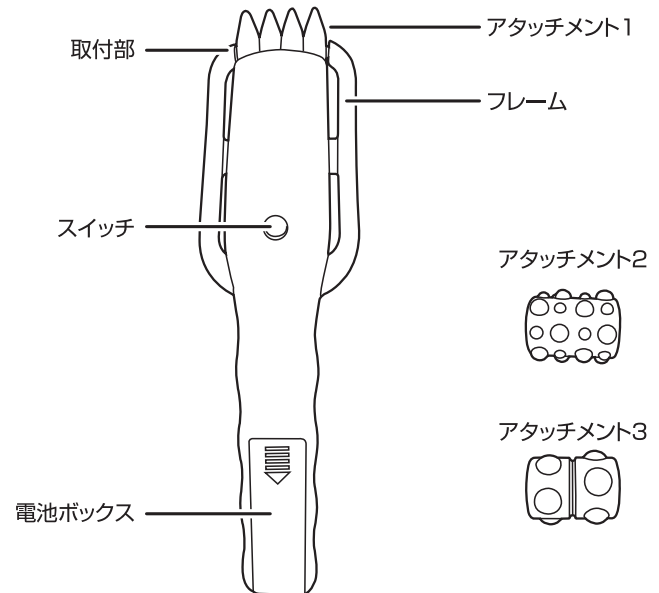
この内容を守らないと、製品の動作に問題が生じたり、故障や劣化に繋がります。

- 効果には個人差があります。
- 高温になる所、湿気が多い所、直射日光の当たる所への保管・放置はおやめ下さい。
- 落とす・ぶつける等、製品本体に強い衝撃を与えないで下さい。
- お手入れの際の、シンナー・ベンジン等の揮発性有機溶剤の使用はおやめ下さい。
- 本製品は一般家庭用です。業務用のご使用はおやめ下さい。

仕様

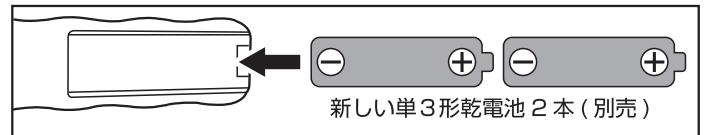
寸法	約W5×D5×H19.5cm	重量	約100g
材質	PP PVC(非フタル酸)	振動数	約5000回転/分
電源方式	乾電池式：単3形アルカリ乾電池2本(別売)		

各部名称



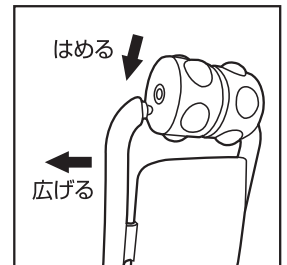
電池のセット

- ① 電池ボックスのフタを開け、新しい単3形乾電池2本(別売)を正しい向きにセットします。(下図参照)
- ② 電池ボックスのフタを元に戻します。



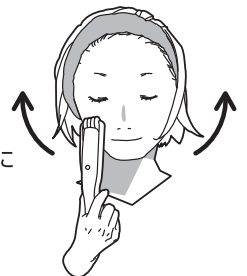
使用方法

- ① 使用するアタッチメントを選び、本体に取り付けます。
フレームを少し広げながら、アタッチメントを取り付けて下さい。(右図参照)
※無理にフレームを広げすぎないようにご注意ください。
- ② スイッチを押します。
⇒本体が振動しはじめます。
- ③ ローラーを頬や腕など気になる部分に当てながら転がします。
- ④ 終了する場合は、スイッチを押して電源を切ります。



- ※ 使用時間の目安をお守り下さい。一回の使用時間の目安は約10分です。使用時間はお守り下さい。また一日の使用回数は3回までです。使用時間以内・使用回数以内であっても、肌に異常がでた場合は使用を中止して下さい。
- ※ 同じ箇所約2分以上あて続けしないで下さい。
- ※ 効果には個人差があります。

あごから頬へ
押し上げるように



お手入れ

- ※ 本体を水につけたり、水をかけたりしないで下さい。思わぬケガや製品の故障の原因となります。
- ※ お手入れの際は、必ず本体から電池を抜いて下さい。
- アタッチメントの汚れは、水で洗い流して下さい。
※アタッチメント1はパーツを取り外す事ができます。
気になる方は、右図の様に取り外して洗って下さい。
- 本体の汚れは、水で濡らしてかたく絞った布で拭いて下さい。
- お手入れ後は水分を拭き取って保管して下さい。

