

この度はお買い上げ頂きまして誠にありがとうございます。この取扱説明書をよくお読みになり正しくご使用下さい。お読みになった後は大切に保管して下さい。






安全上のご注意

 警告	誤った取扱をすると、人が死亡または重傷を負う可能性が想定される内容を示します。	 注意	誤った取扱をすると、人が傷害(※1)を負ったり、物的損害(※2)の発生が想定される内容を示します。
--	---	---	---



※1 傷害とは、治療に入院や長期の通院等を要しない、けがや感電等をさします。
※2 物的損害とは、家屋や家財および家畜やペットにかかわる拡大損害を示します。

 禁止	禁止(してはいけないこと)を示します。	 強制	強制(必ずすること)を示します。
--	---------------------	---	------------------

警告

 分解禁止	・絶対に分解・修理・改造は行わない。 ※製品の故障、感電や思わぬけがにつながるおそれがあります。
 禁止	・子供等取扱に不慣れな方だけで使わせたり、乳幼児の手の届くところで使用しない。 ※感電や思わぬけがの原因となります。 ・コードやプラグを破損するようなことはしない。 ※感電・ショート・火災の原因となります。 ・コードやプラグが痛んだり、コンセントの差し込みが緩い時は使用しない。 ※感電・ショート・火災の原因となります。 ・本体のすき間に針金等の異物を入れない。
 強制	・プラグは根元まで確実に差し込む。 ・プラグのほこり等は定期的にとる。 ・必ず交流 100V で使用する。 ・フタをしっかりと閉めて使用する。
 ぬれ手禁止	・濡れた手でプラグの抜き差しはしない。 ※感電の原因となります。
 水ぬれ禁止	・本体を水につけたり、水をかけたりしない。 ※感電・ショート・火災・故障の原因となります。

注意

 禁止	・本製品を本来の使用目的以外には使用しない。 ・子供の手の届く場所に保管しない。 ・水のかかる可能性のある所、又火気の近くで使用しない。 ・ブレードに触れない。 ・破損したら使用しない。 ・不安定なところで使用しない。 ・タコ足配線はしない。
 プラグを抜く	・プラグを抜く時はコードを引っばらない。 ※必ず先端のプラグ部分を持って抜いて下さい。 ・お手入れの際等、使用時以外はプラグをコンセントから抜く。

使用上のご注意

この内容を守らないと、製品の動作に問題が生じたり、製品本体の故障につながります。

- 連続使用時間はお守り下さい。連続使用時間は約1分です。続けて使用する場合は、電源スイッチから手をはなし、回転を止めて約2~3分本体を休ませて下さい。
- 使用中に回転が止まった場合は、すぐに電源スイッチから手を離し回転を止めて下さい。回転が止まった後プラグをコンセントから抜き、つまっているものを取り除いてご使用下さい。無理に使用を続けると本体の故障につながります。つまっているものを取り除く際はブレードに触れない様に十分ご注意ください。
- 説明書に記載の調理時間は目安です。食材の種類・量・固さ・大きさ等により異なりますので、食材の状態を見ながらご使用下さい。
- 乾物用です。水分を多く含んだ食材には使用できませんのでご注意ください。
- はじめてご使用の際、煙や臭いが発生する場合がありますが、故障ではありません。ご使用回数を重ねる事で解消されます。
- 硬いものや大きいものには使用できませんのでご注意ください。
- 食材を入れ過ぎないようにご注意ください。最大容量は金属の容器のふちより下までが目安です。
- 使用後はお手入れをしてから保管して下さい。
- お手入れの際、スチールたわしのご使用はおやめ下さい。
- 高温になる所、湿気の多い所、直射日光の当たる所への保管や放置はおやめ下さい。
- 落とす・ぶつける等、製品本体に強い衝撃を与えないで下さい。
- お手入れの際、シンナー・ベンジン等の揮発性有機溶剤のご使用はおやめ下さい。
- この製品は一般家庭用です。業務用、またその他の用途でのご使用はおやめ下さい。

仕様

寸法	約W10.5×D11.5×H17.5cm	定格電圧	100V
コード	約100cm	定格周波数	50/60Hz
重量	約530g	定格消費電力	80W
材質	ステンレス ABS AS PC POM 銅	連続使用時間	約1分
回転数	約14500回/分	定格時間	1分
定格容量	110ml		

各部名称



はじめに

- はじめてご使用の際はフタを台所用洗剤で洗って下さい。本体は水で濡らして硬く絞った布で拭いて下さい。
- はじめてご使用の際、煙や臭いが発生する場合がありますが、故障ではありません。ご使用回数を重ねる事で解消されます。

使用方法

- ① 本体を安定した場所に置きます。

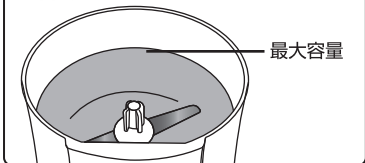
- ② 食材を本体に入れます。
※食材を入れ過ぎないようにご注意ください。

使用できる食品例

- コーヒー豆 ピーナッツ
- 小豆 唐辛子 おかき
- 煮干 いりごま 茶葉
- その他の乾物食品

入れる量の目安

最大容量は金属の容器のふちより下までが目安です。



※乾物用です。水分を多く含んだ食材には使用できませんのでご注意ください。
※硬いものや大きいものには使用できませんのでご注意ください。

- ③ フタを閉め、プラグをコンセントに差し込みます。

- ④ 本体とフタをしっかりと押さえて、電源スイッチを押します。

※右図のようにしっかりと押さえて下さい。
※粉碎する時間は食材により異なります。

時間の目安	食材	量	時間
	コーヒー豆	30g	約30秒
	ピーナッツ	30g	約60秒
	茶葉	10g	約30秒
	いりごま	20g	約5秒

※上記の時間は目安です。食材の種類・量・固さ・大きさ等により異なりますので、食材の状態を見ながらご使用下さい。

※使用中に回転が止まった場合は、すぐに電源スイッチから手を離し、回転を止めて下さい。回転が止まった後プラグをコンセントから抜き、つまっているものを取り除いてご使用下さい。無理に使用を続けると、本体の故障につながります。つまっているものを取り除く際はブレードに触れない様に十分ご注意ください。

※連続使用時間はお守り下さい。連続使用時間は約1分です。続けて使用する場合は電源スイッチから手をはなし、回転を止めて約2~3分本体を休ませて下さい。

- ⑤ 粉碎が終わったら、プラグをコンセントから抜きます。

- ⑥ フタを開けて食材を皿等に移します。
※ブレードに触れないようご注意ください。

お手入れ

- ※本体を水につけたり、水をかけたりしないで下さい。感電・ショート・火災・故障の原因となります。
- ※ブレードに触れないようご注意ください。
- ※必ずプラグをコンセントから抜いてお手入れを行って下さい。
- ※お手入れの際、スチールたわしのご使用はおやめ下さい。
- ※お手入れの際、シンナー・ベンジン等の揮発性有機溶剤のご使用はおやめ下さい。
- 本体は、水で濡らして硬く絞った布で拭いて下さい。
- フタは、台所用洗剤で洗って下さい。