





取扱説明書 保証書付 **テーブルディスコライト** MCE-3467

この度はお買い上げ頂きまして誠にありがとうございます。この取扱説明書をよくお読みになり正しくご使用下さい。お読みになった後は、大切に保管して下さい。

**安全上のご注意**




	誤った取扱をすると、人が死亡または重傷を負う可能性が想定される内容を示します。
	誤った取扱をすると、人が傷害（※1）を負ったり物的損害（※2）の発生が想定される内容を示します。

※1 傷害とは、治療に入院や長期の通院等を要しない、けがや感電等をさします。  
 ※2 物的損害とは、家屋や家財および家畜やペットにかかわる拡大損害を示します。

	禁止（してはいけないこと）を示します。		強制（必ずすること）を示します。
--	---------------------	---	------------------

 <b>警 告</b>	
	<ul style="list-style-type: none"> <li>絶対に分解・修理・改造は行わない。</li> <li>※製品の故障・感電・思わぬけがに繋がる恐れがあります。</li> </ul>
	<ul style="list-style-type: none"> <li>子供等取扱に不慣れな方だけで使わせたり、乳幼児の手の届くところで使わない。</li> <li>※感電・思わぬけがの原因となります。</li> <li>コードが痛んだりコンセントの差し込みが緩い時は使用しない。</li> <li>※感電・ショート・火災の原因となります。</li> <li>コードやプラグを破損するようなことはしない。</li> <li>※感電・ショート・火災の原因となります。</li> </ul>
	<ul style="list-style-type: none"> <li>本体に水をつけたりかけたりしない。</li> <li>※製品の故障・感電・ショート・火災の原因となります。</li> </ul>
	<ul style="list-style-type: none"> <li>濡れた手でプラグの抜き差し、電球の取扱はしない。</li> <li>※感電の原因となります。</li> </ul>
	<ul style="list-style-type: none"> <li>プラグは根元まで確実に差し込む。</li> <li>・必ず交流 100V で使用する。</li> <li>プラグのほこり等は定期的にとる。</li> <li>コードの取扱は下記の内容を守る。</li> <li>●コードを本体に巻き付けない。</li> <li>●コードをドア等で挟まない。</li> <li>●コードの上に物を置かない。</li> <li>●コードを過度に曲げない。</li> <li>●コードをきつく束ねたり結んだりしない。</li> <li>●コードをねじらぬ。</li> <li>●コードを引っぱってプラグを抜かない。</li> <li>※コードの誤った取り扱いは断線火災事故に繋がる恐れがあります。</li> </ul> <div style="display: flex; align-items: center;">  <div style="margin-left: 10px;"> <p>コードはゆったりと束ね、本体から出るコードは無理なく延ばす。</p> </div> </div> <div style="display: flex; align-items: center; margin-top: 10px;">  <div style="margin-left: 10px;"> <p>コードをきつく巻いたり結んだりしない。本体から出るコードを過度に曲げたりしない。</p> </div> </div>
	<ul style="list-style-type: none"> <li>浴室などの水場で使用しない。</li> <li>※製品の故障・感電の原因となります。</li> </ul>

 **注 意**

	<ul style="list-style-type: none"> <li>本製品を本来の使用目的以外には使用しない。</li> <li>破損したら使用しない。</li> <li>子供の手の届く場所に保管しない。</li> <li>不安定なところで使用しない。</li> <li>タコ足配線はしない。</li> <li>光源を長時間直視しない。※視力に影響を及ぼす恐れがありますので、ご注意ください。</li> <li>指定 W 数 (15W) 以上の電球は使用しない。</li> <li>使用中や使用直後は電球に触れない。</li> <li>※電球が大変高温になっている為、火傷の原因となります。</li> </ul>
	<ul style="list-style-type: none"> <li>保管をする際は必ずコンセントからプラグを抜き、本体が完全に冷めた事を確認する。</li> <li>本体を持ち運ぶ際は、本体が十分に冷めていることを確認の上台座を持って運ぶ。</li> <li>※ライトカバーを持って運ばないで下さい。火傷の原因となり危険です。ご注意ください。</li> <li>ライトカバーを外す際は垂直に持ち上げ、被せる際も同様に垂直に被せる。</li> <li>※斜めに持ち上げたり被せたりすると、電球が破損する恐れがあり危険です。</li> <li>電球の交換は、使用后十分な時間を置き、電球の熱が完全に冷めてから行う。</li> <li>側を離れる場合はスイッチをOFF(○)にして、電源を切る。</li> </ul>
	<ul style="list-style-type: none"> <li>使用時以外はプラグをコンセントから抜く。</li> </ul>

**使用上のご注意**

この内容を守らないと、製品の動作に問題が生じたり製品本体の故障や劣化に繋がります。

- 連続使用時間は約 6 時間です。約 6 時間を超えて使用する場合は、本体のスイッチを OFF(○) にしてプラグをコンセントから抜き、本体が完全に冷めた事を確認してから再度ご使用下さい。
- ライトカバーを持って手で回さないで下さい。
- 高温になる場所、湿気の多い場所、直射日光の当たる場所への設置や保管・放置はしないで下さい。
- 落とす・ぶつける等、製品本体に強い衝撃を与えないで下さい。
- お手入れの際のシンナー・ベンジン等の揮発性有機溶剤のご使用はおやめ下さい。
- この製品は一般家庭用です。業務用での使用はご遠慮下さい。

**仕 様**

寸 法	約φ15×H20cm コード：約140cm	重 量	約450g
材 質	PS ABS	電源方式	交流式
定格電圧	100V	定格周波数	50/60Hz
定格消費電力	15W	連続使用時間	約6時間
使用電球	口金:E12、最大15W(1個付属)		

**各部名称**

ライトカバー

回転軸

台座

スイッチ

プラグ

コード



**使用方法**

- 連続使用時間は約 6 時間です。約 6 時間を超えて使用する場合は、スイッチを OFF(○) にしてプラグをコンセントから抜き、本体が完全に冷めた事を確認してから再度ご使用下さい。
- 安定した場所でご使用下さい。
- ライトカバーを持って手で回さないで下さい。※故障の原因となりますのでご注意ください。
- 使用中や使用直後は電球に触れないで下さい。

1. 本体を安定した場所へ置きます。
2. スイッチがOFF(○)になっていることを確認し(図 1 参照)、プラグをコンセントに差し込みます。
3. スイッチをON (ー)にし、電源をONにします。  
 ⇨電球が点灯し、ライトカバーが回転します。  
 ※台座を手で押さえながらライトカバーを軽く押さえて回転を止めると、逆回転になります。



図 1: スイッチ

**電球交換方法**

- 付属の電球が切れた場合は、口金：E12、最大 15W、直径：35mm 以下の電球を量販店でお買い求めの上交換して下さい。(電球の種類⇨ナツメ、シャンデリアなど)
- 電球の交換は、スイッチを OFF(○) にして必ずコンセントからプラグを抜いて行って下さい。
- 使用直後の電球の交換はおやめ下さい。電球が大変高温になっている為、火傷の原因となります。使用后、スイッチを OFF(○) にしてプラグをコンセントから抜き、電球が完全に冷めた事を確認して行って下さい。
- ライトカバーを外す際は垂直に持ち上げ、被せる際も同様に垂直に被せて下さい。  
 ※斜めに持ち上げたり被せたりすると、電球が破損する恐れがあり危険です。ご注意ください。

1. 回転軸を手で押さえながらライトカバーを反時計回りに回し、垂直に持ち上げて外します。
2. 付属電球を取り外して新しい電球 (口金：E12、最大 15W、直径：35mm以下の電球) をセットします。
3. ライトカバーを垂直に被せ回転軸を手で押さえながら、ライトカバーを時計回りに回し、元に戻します。

垂直に持ち上げて取り外す。

付属電球と新しい電球を交換する。

口金：E12  
 W数：最大15W  
 直径：35mm以下  
 種類：ナツメ、シャンデリアなど

ライトカバー

回転軸

